

附件 1

2026 届毕业生注册和关联辅导员操作指南

一、访问方式

扫描下方二维码或搜索关注微信公众号“国家大学生就业服务平台”。



二、登录和关联辅导员

1. 点击公众号底部菜单栏“毕业生”——“我的辅导员”；
2. 以学信网账号密码注册并绑定；
3. 在个人中心登记就业意愿；
4. 点击“我的辅导员”，勾选自己的辅导员并关联。

注：详细操作步骤可参考下文

三、岗位信息精准推荐

点击公众号底部菜单栏“毕业生”——“职位精准推荐”，或登录网页（www.ncss.cn），在个人中心推荐职位中，获取精准推荐的岗位信息。

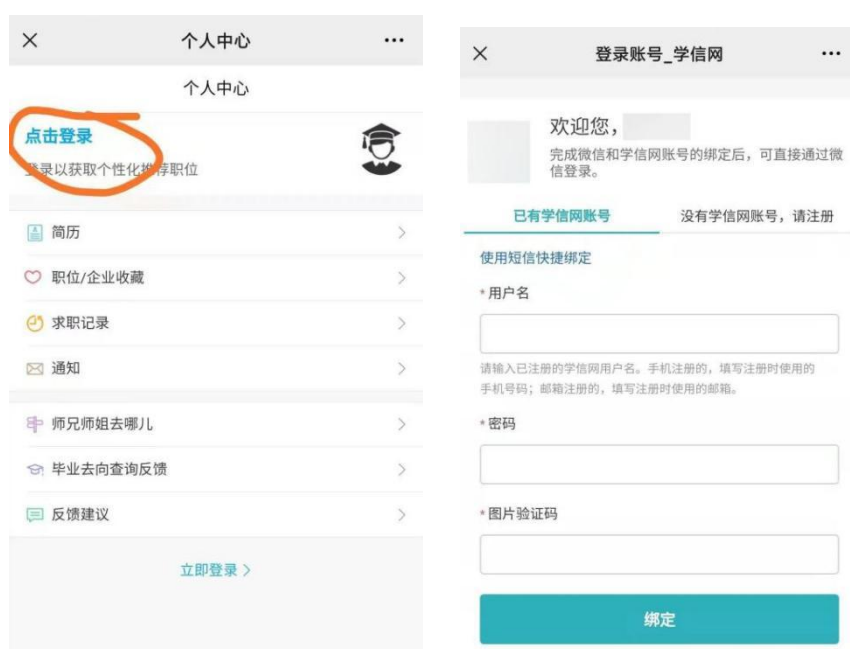
操作步骤：

第一步：搜索并关注“国家大学生就业服务平台”公众号

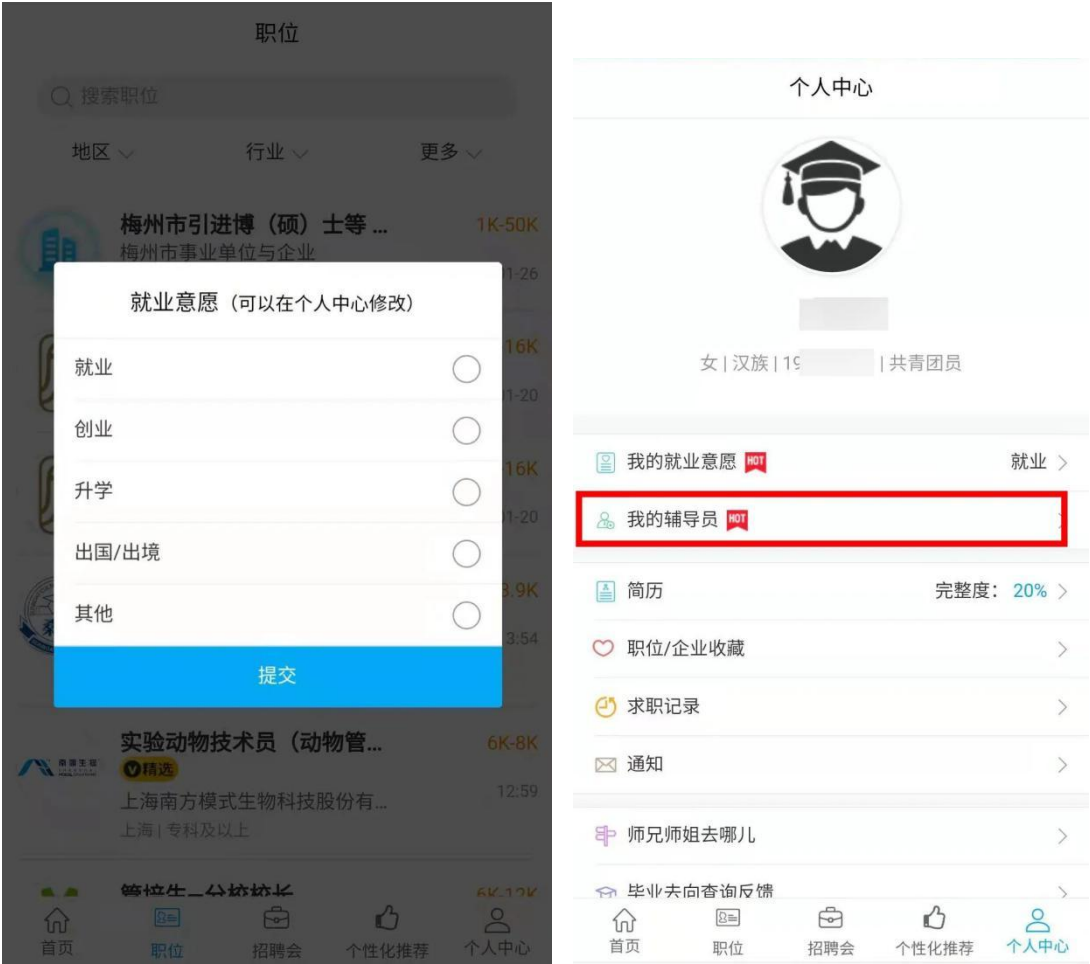
第二步：点击公众号菜单栏：毕业生——我的辅导员



第三步：在个人中心点击登录，并输入学信网账号密码，点击绑定（若已自动跳转完成登录可直接进入“第四步”，）。



第四步：绑定成功后，自动回到个人中心，应届生首次登录须先登记就业意愿，选择后，在个人中心列表上点击“我的辅导员”。

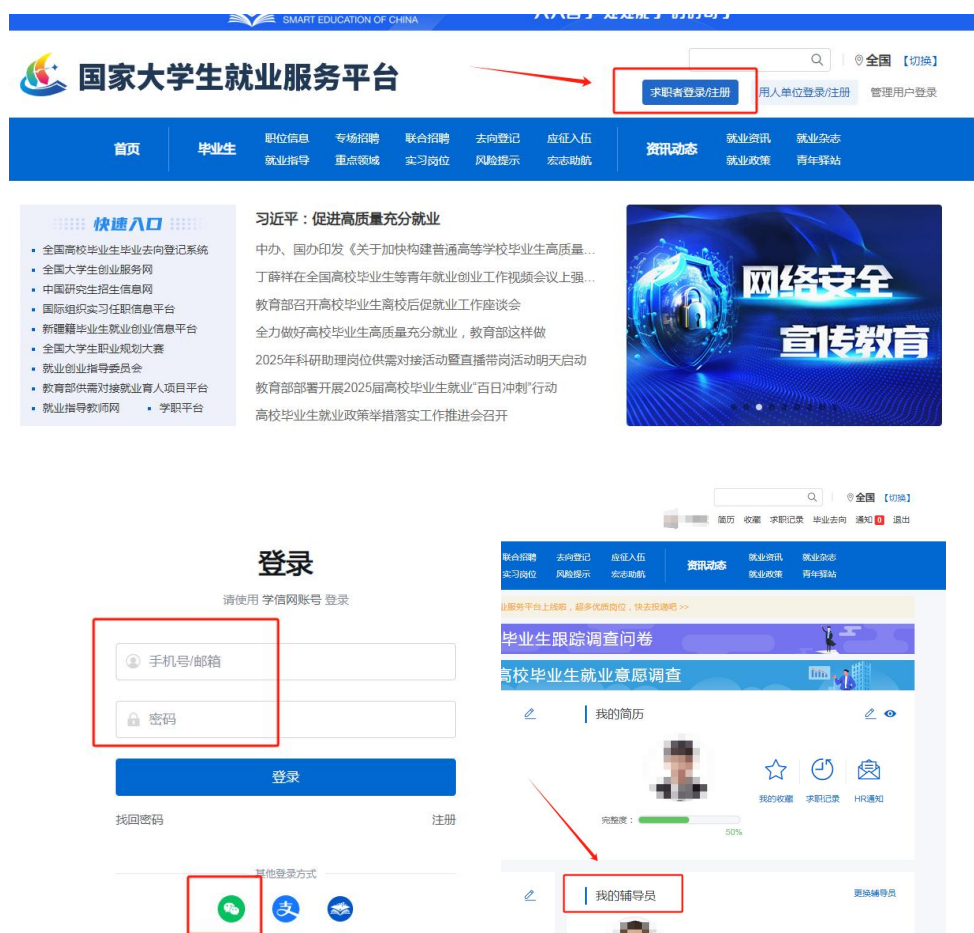


5、在页面中勾选自己的辅导员并提交，则关联成功



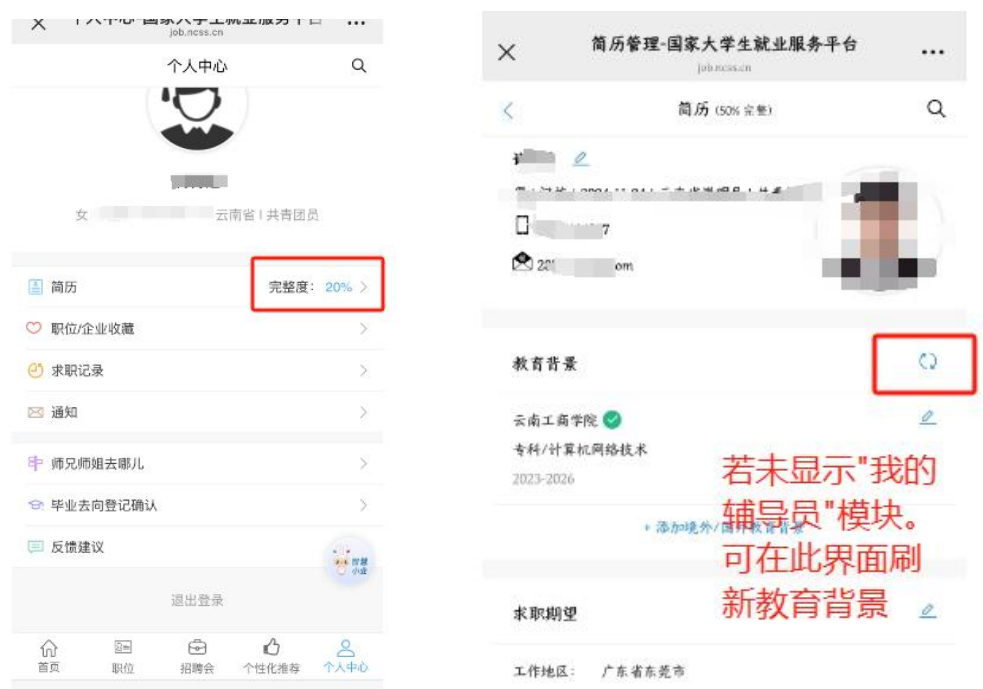
常见问题

1、**学信账号问题**：如遇无法登录、无法注册、收不到验证码等问题，可尝试①登录一定用学信网账号和密码进行登录（不要用手机验证码方式，成功率非常低）；②尝试通过电脑端学信网官网（<https://www.chsi.com.cn/>）进行注册或找回密码操作，确保账号、密码无误能在学信官网正常登录的情况下，再返回微信端“国家大学生就业服务平台”进行登录关联辅导员操作；③如方式②尝试后仍无法正常登录，可尝试通过国平台网页端（<https://www.ncss.cn/>）进行登录，登录成功后再返回微信端“国家大学生就业服务平台”（一般会自动登录）进行关联辅导员操作。



2、**微信绑定问题：**如遇到账号所绑微信已更换导致账号无法正常绑定的情况，可用电脑登录学信网，在右上角个人中心-账号，找到解绑账号，可解绑微信。无法使用本方式解决的其他问题，须咨询学信客服，客服热线：010-67410388；客服邮箱：kefu@chsi.com.cn

3、**进入个人中心后找不到“我的辅导员”入口或显示非应届生：**登记就业意愿、绑定辅导员是应届生专属功能，系统通过校验其简历中的教育背景最高学历毕业时间是否为当届，若未显示应届生功能，须点进简历中手动刷新获取教育背景。若刷新后仍无法显示教育背景，请咨询新职业网学生客服，客服热线：010-67410388；客服邮箱：kefu@chsi.com.cn



4、**进入“我的辅导员”页面无法看到自己的辅导员：**可能因为①该辅导员尚未入驻辅导员平台，须学校或院系老师将其添加

到平台②就业管理系统中学校上报的毕业生院系，与辅导员平台的辅导员院系不一致，须学校负责该项工作老师去修改维护。

5、已关注绑定，但辅导员页面显示未关联：关联结果有延迟，且因微信端限制，关注绑定情况统计目前有显示不准确、延迟等问题，须在指定节点由用户主动触发。如遇到此类问题，若超出24小时仍显示未关联可尝试解除绑定取消关注后重新进行关联。